

CENTRO DE PRODUCTIVIDAD E-RATE (EPC) GUÍA DEL USUARIO PARA PROVEEDORES DE SERVICIOS

Empezar

Navegadores Recomendados

- Internet Explorer (versiones IE 9 o superior, IE 8 no es compatible)
- Firefox
- Safari
- Chrome

Nombres de Usuario

Su dirección de correo electrónico será su nombre de usuario. Su dirección de correo electrónico no se puede cambiar.

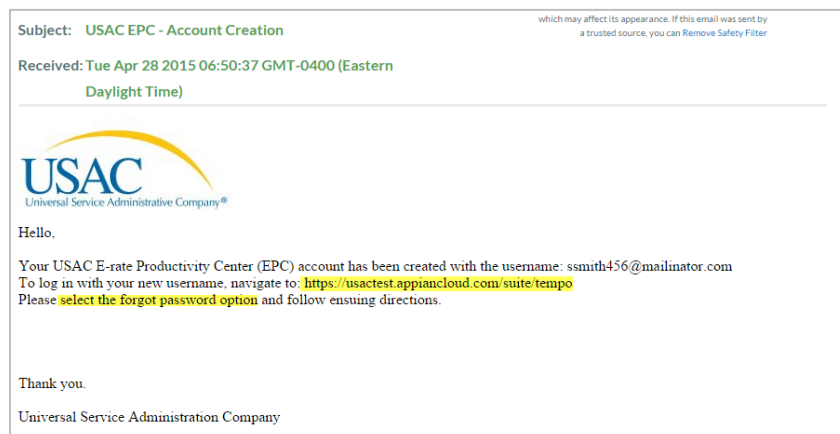
Si usted representa a múltiples organizaciones y tiene múltiples nombres de usuario, después de iniciar sesión con un nombre de usuario, debe cerrar el navegador y volver a abrirlo para iniciar sesión con un nombre de usuario diferente.

Acceder al Sistema por Primera Vez

Recibirá un correo electrónico de invitación de **EPC.Application.Administrator@usac.org**. Siga las instrucciones que se detallan en el correo electrónico para iniciar sesión por primera vez.

Luego:

1. Recibirá una invitación por correo electrónico con el asunto "USAC EPC-Account Creation."
2. Vaya a la dirección URL incluida en el mensaje del correo electrónico.
3. Ingrese el nombre de usuario proporcionado en el mensaje de correo electrónico.
4. Seleccione el vínculo **Forgot Password** (Olvidé mi contraseña) en el registro en la pantalla.
5. Siga las instrucciones para restablecer su contraseña.



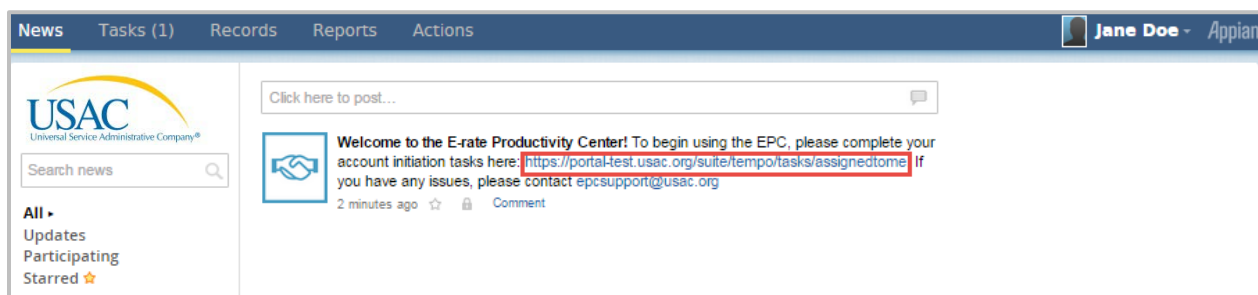
EN ESTA GUÍA SE DESCRIBEN: Navegadores recomendados, nombres de usuario, acceder al sistema por primera vez, crear contraseñas

NOTA: Su contraseña debe cumplir con todos los siguientes criterios:

- Tener al menos ocho caracteres
- No debe haberse utilizado en las cuatro contraseñas anteriores
- Contener al menos un carácter en el alfabeto Inglés
- Contener al menos un número (0 a 9)
- Contener al menos un carácter no alfabético (como !, \$, #,%)
- Contener al menos un carácter en mayúscula (A a Z)
- Contener al menos un carácter en minúscula (A a Z)

Después de establecer la contraseña, inicie sesión.

Su página de News (Noticias) incluirá un mensaje de bienvenida. Haga clic en el vínculo del artículo para ir a su tarea y leer los términos y condiciones del EPC.



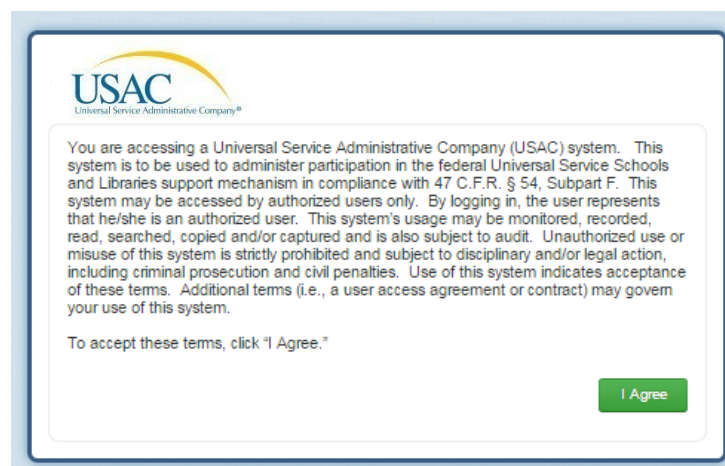
Después de haber leído y aceptado los términos y condiciones, haga clic en el botón para aceptarlos. Ahora puede utilizar el sistema EPC.

En cualquier momento, haga clic en el logo de la USAC para volver a la página de inicio del EPC.

Acceder al Sistema

Después de su primer inicio de sesión, para acceder al sistema más tarde:

1. Navegue en <https://portal.usac.org>.
2. Lea y acepte las condiciones de acceso y haga clic en **I Agree** (Acepto).




EN ESTA GUÍA SE DESCRIBEN: Navegadores recomendados, nombres de usuario, acceder al sistema por primera vez, crear contraseñas

3. Ingrese su dirección de correo electrónico y contraseña. Si ha olvidado su contraseña, seleccione **Forgot Password** para restablecerla.
4. Se abrirá su página de inicio del EPC.

News Tasks Records **Reports** Actions
service provider - Appia

My Landing Page

[Search FCC Forms 470](#) | [Manage Subscriptions](#) | [Contact Us](#) | [Help](#)



Welcome to the new EPC system, more functionality will be rolling out soon!

My Tasks

Name	Received	Status	Deadline
No items available			

Customer Service Cases ⊞

Case ID	Topic	Nickname	Status	Date Created
214	Other	When is Service Provider training?	Pending	6/16/2015 8:25 AM EDT
215	Other	Fall training	New	6/16/2015 9:25 AM EDT
226	Contracts	asdfasdf	New	6/22/2015 12:15 PM EDT