

CENTRO DE PRODUCTIVIDAD E-RATE (EPC) GUÍA DEL USUARIO SOLICITANTE

Empezar

Navegadores Recomendados

- Internet Explorer (versiones IE 9 o superior, IE 8 no es compatible)
- Firefox
- Safari
- Chrome

Nombres de Usuario

Su dirección de correo electrónico será su nombre de usuario. Su dirección de correo electrónico no se puede cambiar.

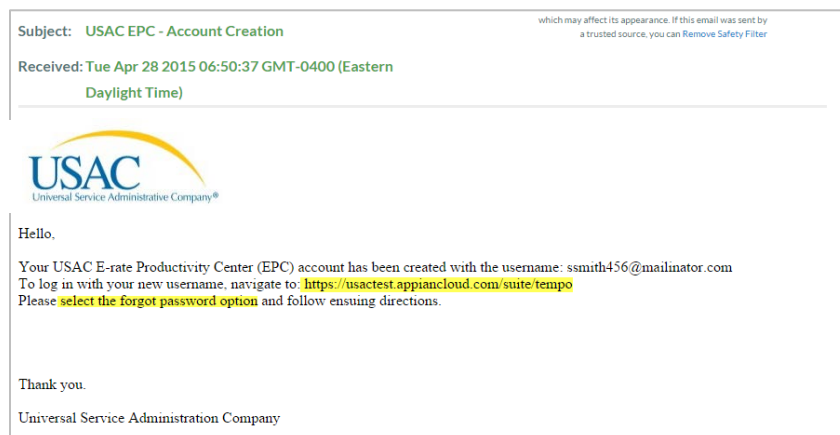
Si usted representa a múltiples organizaciones y tiene múltiples nombres de usuario, después de iniciar sesión con un nombre de usuario, debe cerrar el navegador y volver a abrirlo para iniciar sesión con un nombre de usuario diferente.

Acceder al Sistema por Primera Vez

Recibirá un correo electrónico de invitación de **EPC.Application.Administrator@usac.org**. Siga las instrucciones que se detallan en el correo electrónico para iniciar sesión por primera vez.

Luego:

1. Recibirá una invitación por correo electrónico con el asunto "USAC EPC-Account Creation".
2. Vaya a la dirección URL incluida en el mensaje del correo electrónico.
3. Ingrese el nombre de usuario proporcionado en el mensaje de correo electrónico.
4. Seleccione el vínculo **Forgot Password** (Olvidé mi contraseña) en el registro en la pantalla.
5. Siga las instrucciones para restablecer su contraseña.



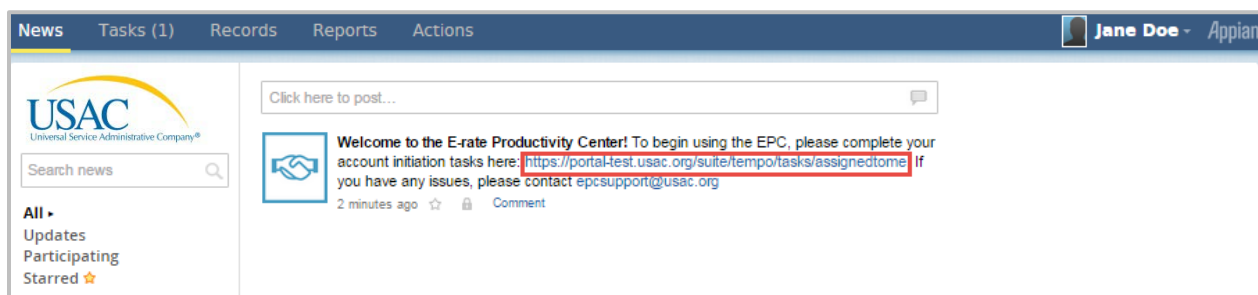
EN ESTA GUÍA SE DESCRIBEN: Navegadores recomendados, nombres de usuario, acceder al sistema por primera vez, crear contraseñas

NOTA: Su contraseña debe cumplir con todos los siguientes criterios:

- Tener al menos ocho caracteres
- No debe haberse utilizado en las cuatro contraseñas anteriores
- Contener al menos un carácter en el alfabeto Inglés
- Contener al menos un número (0 a 9)
- Contener al menos un carácter no alfabético (como !, \$, #,%)
- Contener al menos un carácter en mayúscula (A a Z)
- Contener al menos un carácter en minúscula (A a Z)

Después de establecer la contraseña, inicie sesión.

Su página de News (Noticias) incluirá un mensaje de bienvenida. Haga clic en el vínculo “News” para ir a su tarea y leer los términos y condiciones del EPC.



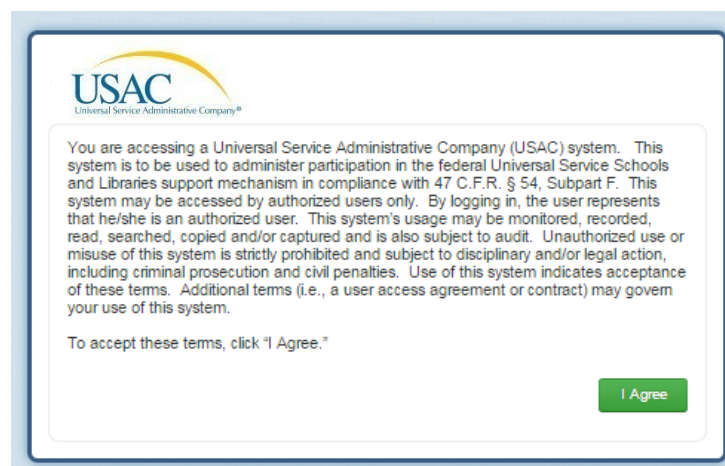
Después de haber leído y aceptado los términos y condiciones, haga clic en el botón para aceptarlos. Ahora puede utilizar el sistema EPC.

En cualquier momento, haga clic en el logotipo de la USAC para volver a la página de inicio del EPC.

Acceder al Sistema

Después de su primer inicio de sesión, para acceder al sistema más tarde:

1. Navegue en <https://portal.usac.org>.
2. Lea y acepte las condiciones de acceso y haga clic en **I Agree** (Acepto).




3. Ingrese su dirección de correo electrónico y contraseña. Si ha olvidado su contraseña, seleccione **Forgot Password** (Olvidé mi contraseña) para restablecerla.
4. Se abrirá su página de inicio del EPC.

News Tasks (1) Records **Reports** Actions Nova ConsortiaUser - Appian

My Landing Page


Apply Now | Manage Users | Manage Organizations | Contact Us | Help



Welcome to the new EPC system, more functionality will be rolling out soon!

Organizations

Organization	City	State	Zip Code	Type
Nova Consortium	Centreville	VA	20120	Applicant



My Tasks

Name	Received	Status	Deadline
Create FCC Form 470 - #180000127 - 08182015 Application Nova Consortium	8/18/2015 4:47 PM EDT	Accepted	

EN ESTA GUÍA SE DESCRIBEN: Navegadores recomendados, nombres de usuario, acceder al sistema por primera vez, crear contraseñas